

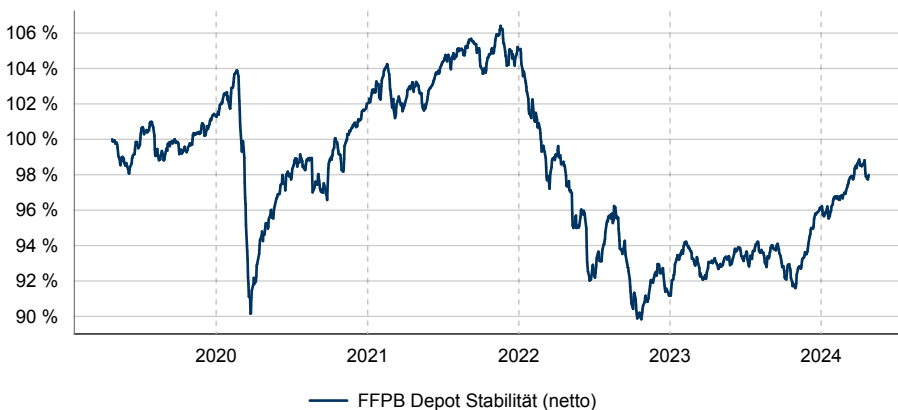


# FFPB Depot Stabilität

## Anlageprofil

Das FFPB Depot Stabilität investiert bis zu 100 % in Renten-, Immobilien-, Geldmarkt- oder in Fonds mit defensiven alternativen Anlagekonzepten. Es wird angestrebt, dass die Anlage in Aktienfonds oder in Fonds mit offensiven alternativen Anlagekonzepten regelmäßig höchstens 30 % beträgt. Dabei können Dachfonds bevorzugt eingesetzt werden, die ebenfalls von der Fürst Fugger Privatbank Aktiengesellschaft gemanagt werden.

## Wertentwicklung der Strategie\*



Quelle: Depotbanken der Einzelfonds

Stand per 25.04.2024

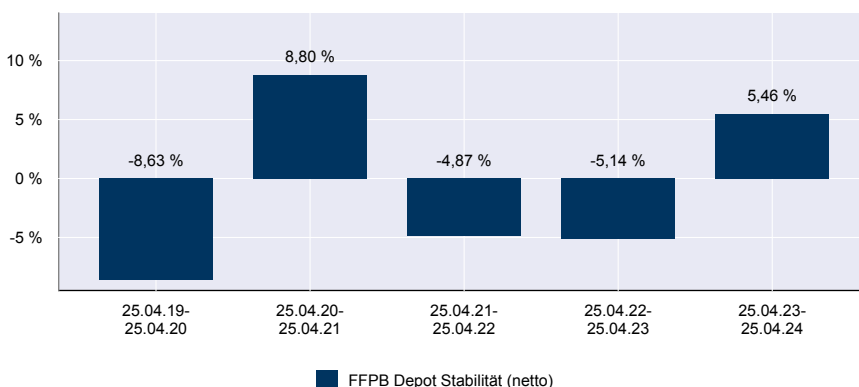
## Kumulierte Brutto-Wertentwicklung\*

Zeitraum	1 Monat	3 Monate	lfd. Jahr	1 Jahr	3 Jahre	5 Jahre	seit Auflage	seit Auflage p.a
Strategie	-0,49 %	+2,22 %	+2,07 %	+5,90 %	-3,62 %	+0,08 %	+73,42 %	+2,23 %

Quelle: Depotbanken der Einzelfonds

Stand per 25.04.2024

## Rollierende Wertentwicklung\*



Quelle: Depotbanken der Einzelfonds

Stand per 25.04.2024

### \*ERLÄUTERUNGEN ZUR WERTENTWICKLUNG:

Die Bruttowertentwicklung (BVI Methode) berücksichtigt alle auf Fondsebene anfallenden Kosten (z.B. die Verwaltungsvergütung), die Nettowertentwicklung zusätzlich das Aufgeld und das aktuell gültige Managementhonorar. Weitere Kosten können auf Kundenebene individuell anfallen (z.B. Depotgebühren, Provisionen und andere Entgelte).

Modellrechnung: Bei einem Anlagebetrag von 1.000 EUR über eine typische Anlageperiode von fünf Jahren würde sich das Anlageergebnis am ersten Tag der Anlage durch das Aufgeld in Höhe von 34,47 EUR (3,00% zzgl. 19% MwSt.) und jährlich durch das Managementhonorar in Höhe von 0,35% zzgl. 19% MwSt. vermindern. Zusätzlich können die Wertentwicklung mindernde jährliche individuelle Depotgebühren entstehen. Die Depotgebühren ergeben sich aus dem Preis- und Leistungsverzeichnis Ihrer Bank. **Die historische Wertentwicklung ist kein verlässlicher Indikator für die künftige Wertentwicklung.**

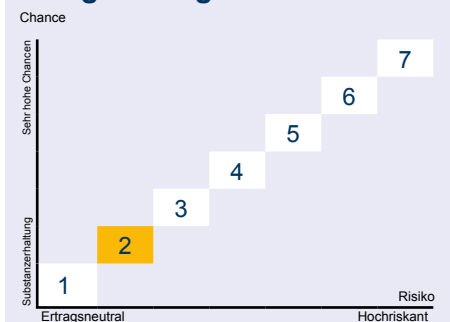
## Chancen

- Teilhabe an den Wertsteigerungen im Renten- und Geldmarktbereich durch aktives Dachfondsmanagement.
- Angestrebt wird eine positive Wertentwicklung in Euro bei geringer Schwankungsbreite
- Erfahrener Vermögensverwalter mit einem langjährig bewährten Analyseansatz.

## Risiken

- Anteilswerte können aufgrund allgemeiner Marktrisiken stark schwanken. Verluste sind möglich
- Kursrückgänge am Geld- und Kapitalmarkt bei steigenden Zinsen.
- Bis dato bewährter Analyseansatz garantiert keinen künftigen Anlageerfolg.

## Chance-Risiko-Profil der Anlagestrategie



Stand per 25.04.2024

## FFPB Depot Stabilität

### Zusammensetzung der Strategie

Im FFPB Depot Stabilität sind folgende Dachfonds enthalten.

Fonds	Anteile in %
FFPB Rendite	35,00 %
FFPB Substanz	30,00 %
FFPB MultiTrend Doppelplus	20,00 %
FFPB MultiTrend Plus	15,00 %

Stand per 25.04.2024

### Portfolioaufteilung - Einzelfondsinvestment

Im FFPB Depot Stabilität sind folgende 10 Positionen mit der stärksten Gewichtung enthalten.

Fonds	Anteile in %
ACATIS IfK Value Renten A	5,90 %
MFS Meridian Funds - Prudent Wealth I1 €	4,40 %
H.A.M.Global Convertible Bond Fund - Klasse EUR	4,30 %
Siemens Balanced	4,28 %
Legg Mason West.Ass.Macro Opp.Bd.Pr. EUR Acc.Hedg	3,82 %
First Eagle Amundi International - IU (C)	3,71 %
Allianz Euro Inflation-linked Bond - WT - EUR	3,44 %
Pacif.Cap.-Pac.G10 Macro Rates Reg. Shs Z Hgd EUR Acc. oN	3,21 %
DtFloatR TFD	3,02 %
GAM Star Cat Bond Institutional EUR Hdg Acc	2,90 %

Stand per 31.03.2024

### Monatskommentar des Managements

Das Highlight des Börsenmonats März war sicherlich der Sprung des japanischen Aktienindex Nikkei 225 über die historische Marke von 40.000 Indexpunkten. Dies ist der höchste Stand seit dem Jahr 1990. Insgesamt war es der Monat, in dem nicht unbedingt die Aktien der Glorreichen Sieben im Vordergrund standen, sondern es zu einer spürbaren Erholung der Marktbreite kam. Zugleich zeigten sich europäische Aktien von ihrer besten Seite und konnten amerikanische Aktien outperformen. An den Rentenmärkten hielt die Volatilität weiter an. Die Hoffnung, dass die Notenbanken rasch die Zinsen senken dürften, wich der Realität. Die Renditen zogen zuletzt erneut an.

### Disclaimer

Dieses Dokument dient als Werbemitteilung. Alle Wertentwicklungsangaben beziehen sich auf Euro. Fremdwährungsfonds wurden in Euro umgerechnet. Mit diesem Dokument wird kein Angebot zum Verkauf, Kauf oder zur Zeichnung von Wertpapieren oder sonstigen Titeln unterbreitet. Die enthaltenen Informationen und Einschätzungen stellen keine Anlageberatung oder sonstige Empfehlung dar. Die derzeitige Zusammensetzung des Depots ist hier nur beispielhaft aufgeführt und kann den Marktgegebenheiten im Rahmen des Vermögensverwaltungsmandates angepasst werden. Ebenso sind die größten Positionen nur beispielhaft aufgeführt und können vom Fondsmanagement jederzeit geändert werden. Die obigen Angaben wurden mit großer Sorgfalt recherchiert. Bitte haben Sie dafür Verständnis, dass wir unsere Haftung auf Vorsatz und grobe Fahrlässigkeit beschränken, es sei denn, es werden wesentliche vertragliche Pflichten verletzt.

Die Bank verarbeitet und nutzt die von Ihnen erhobenen personenbezogenen Daten auch für Zwecke der Werbung oder der Markt- oder Meinungsforschung. Sie können jederzeit die Vereinbarung und Nutzung Ihrer personenbezogenen Daten für Zwecke der Werbung oder der Markt- oder Meinungsforschung widersprechen.

Diese Informationen richten sich ausschließlich an Privatkunden und professionelle Kunden mit Wohnsitz bzw. Sitz in Deutschland. © Fürst Fugger Privatbank Aktiengesellschaft

### Stammdaten

Auflegung	01.04.1999
Aufgeld* (je Einzahlung)	3,00 %
Management-honorar*	0,35 % p.a.
Depotpauschale	25 EUR p.a.
Vermögens-verwalter	Fürst Fugger Pri- vatbank Aktienge- sellschaft

\* zzgl. MwSt. Details zu Preisen und Kosten der Vermögensverwaltung entnehmen Sie bitte dem Vermögensverwaltungsvertrag. Details zu Preisen und Kosten entnehmen Sie bitte dem Punkt "Vergütung" der "Besonderen Vertragsbedingungen zum Vermögensverwaltungsvertrag" und den "Bedingungen für Fürst Fugger Privatbank Aktiengesellschaft Konten und Depots".

### Kennzahlen seit Auflage

Volatilität:	2,54 %
Größter Monatsgewinn:	+4,70 %
Größter Monatsverlust:	-8,94 %
Maximum Drawdown:	-15,57 %

Das Risiko wird als Schwankungsbreite (Volatilität) der letzten fünf Jahre angegeben.

### Kontakt Daten der Vertriebsgesellschaft

Fürst Fugger Privatbank  
Aktiengesellschaft  
Maximilianstraße 38  
86150 Augsburg  
Deutschland  
info@fuggerbank.de  
www.fuggerbank.de

### Für weitere Informationen zur Fürst Fugger Privatbank Aktiengesellschaft

